


# Alfa<sup>®</sup> Verarbeitungsanleitung Alfa ProStep 270



- ✓ für Textil-/CV-Beläge auf Treppen
- ✓ hohe Anfangs-/Dauerklebkraft
- ✓ schnelle und sichere Montage
- ✓ Treppenhaus bleibt begehbar
- ✓ hohe Alterungsbeständigkeit
- ✓ Frei von Lösemittel

## Produkteigenschaften:

- frei von Wohngiften
- frei von Lösemittel, Chlor
- frei von Formaldehyd
- hohe Weichmacherbeständigkeit
- hohe Alterungsbeständigkeit

## Geeignete Bodenbeläge (ohne Eigenspannung):

- Textilbeläge
- CV-Beläge

## Geeignete Untergründe (bis 1mm Strukturhöhe):

- Estrich (grundiert)
- Spachtelmasse (grundiert)
- Kunststeinfliesen
- Beton (grundiert)
- PVC-Belag
- Metall
- Keramik
- Kunststoff
- Holz
- Farbanstrich

Alfa ProStep 270 wurde speziell für dauerhafte und sichere Verklebung von Textil- und CV-Belägen auf Treppen entwickelt. Es besitzt eine hohe Weichmacher- und Alterungsbeständigkeit und versprödet nicht.

Alfa ProStep 270 ist frei von Wohngiften, wie Lösemittel, Chlor und Formaldehyd.

a) Alfa ProStep 270 wird vor dem Zuschchnitt des Neubelages vollflächig auf den Belagsrücken aufgebracht. Es ist darauf zu achten, dass keine Zwischenräume entstehen. Überlappungen sind zu entfernen. Durch kräftiges Anreiben erhöht sich die Haftung. Nun wird der Belag entsprechend den Stufenmaßen zugeschnitten.

b) Alfa ProStep 270 kann aber auch zuerst vollflächig auf der Treppe aufgebracht werden. Überlappungen sind zu entfernen. Die Verklebung beginnt immer mit der obersten Trittstufe. Das Silikonpapier wird auf den ersten 5 cm abgezogen und zurückgefaltet. Nun wird der Belagsstreifen passgenau angelegt und angerieben. Somit ist der Belag erstmals fixiert.

Das Silikonpapier der Trittstufe wird bis zur Treppenkante Stück für Stück vorgezogen und der Belag eingelegt und kräftig angerieben. Der Belag wird wellen- und spannungsfrei um die Treppenkante gelegt. Dabei wird das Trennpapier in Etappen abgezogen und der Belag kräftig angerieben. Beim Übergang zur nächsten Trittstufe wird der Belag sauber in der Hohlkehle abgeschnitten.

Nun werden die nächsten Stufen in der gleichen Art und Weise bis unten verklebt. Immer hinten auf der Trittstufe (Hohlkehle) beginnen und über die Kante zur Setzstufe hin arbeiten.

Durch den kräftigen Anreibevorgang erhöht sich die Haftung. Mit zunehmender Verklebungsdauer erhöht sich die Endfestigkeit. Zur Erhöhung der Sicherheit empfehlen wir die Anbringung eines Kantenprofils.

Neubeläge dürfen keine Eigenspannung besitzen und müssen sich der Treppenform gut anpassen. In Bereichen, in denen Spannung entstehen kann (z.B. Treppenkante) ist mit geeigneten Klebstoffen zu kleben (z.B. Neoprene). Beläge sind am Verlegeort zu akklimatisieren. Der Untergrund muss staub-, fettfrei und trocken sein (ggf. ist zu grundieren). Untergrund und Belag sind generell vom Verarbeiter auf ihre Haftfähigkeit zu prüfen. Eventuell sind Trennmittel (wie z.B. Silikon) zu entfernen.

Achtung: Manche Dispersions- und Kunststoffputze, Farben, Lacke und Tapeten enthalten klebstoffabweisende Zusätze!

Aufgrund unterschiedlicher Materialien, Untergründe sowie äußerer Einflüsse sind vom Verarbeiter stets Eigenversuche vor Ort durchzuführen. Hinweise des Belagsherstellers beachten.

Alfa ProStep 270 ist nicht rückstandsfrei entfernbar und nicht für die Außenanwendung geeignet.

Verarbeitungstemperatur: ab 15°C

Lagerfähigkeit: Im Originalkarton 12 Monate. Vor Frost schützen.

## Verpackungseinheiten: Alfa ProStep 270

Artikel-Nr.	Breite x Länge	Ro/Pack	Ro/Karton
270 1550	500mm x 15m	2	6


**BESTELL-HOTLINE:**  
Tel: 07363-95 44 60  
www.alfa-direkt.de

Alfa GmbH 12.2010


## Alfa GmbH

Dr. Rudolf-Schieber-Str. 11-15 • 73463 Westhausen/Germany  
Tel: +49 (0)7363-95 44 60 • Fax: +49 (0)7363-95 44 625

## Verkleben von Treppenbelägen



1. Alfa ProStep 270 wird vollflächig auf dem Belagsrücken aufgebracht und dieser dann entsprechend den Stufen zugeschnitten.



2. Die Verklebung beginnt immer mit der obersten Trittstufe.

Den verlegten Treppenbelag anschließend kräftig mit dem Gummihammer nachklopfen.

b) Alfa ProStep 270 kann ebenso zuerst vollflächig auf den Stufen aufgebracht werden.

## Gewährleistung

Wir gewährleisten die Qualität unserer Produkte im Rahmen unserer AGB.

Aufgrund unterschiedlicher Materialien, Untergründe sowie äußerer Einflüsse sind vom Verarbeiter stets Eigenversuche vor Ort durchzuführen.

Die Gewährleistung ist ausgeschlossen, wenn ...  
... eine der Anleitung abweichende Verarbeitung oder Nutzung vorliegt. ... chemische oder mechanische Einflüsse auf das Produkt einwirken. ... bei den verklebten Materialien eine Lagen-trennung auftritt. ... nicht nach den allgemeinen Regeln des Fachs gearbeitet wird.

Diese Angaben beruhen auf dem derzeitigen Stand unserer Erfahrungen. Mit dem Erscheinen dieser Produktinformation verlieren alle vorausgegangenen Produktinformationen ihre Gültigkeit. Änderungen und Ergänzungen durch neue Erkenntnisse und Entwicklungen können jederzeit ohne Vorankündigung erfolgen.

## Nachbestell-Fax: 07363-95 44 625

Kunden-Nr. (falls vorhanden) \_\_\_\_\_

Firma \_\_\_\_\_

Straße \_\_\_\_\_

PLZ/Ort \_\_\_\_\_

Tel. \_\_\_\_\_  Bitte um Rückruf

Bemerkung \_\_\_\_\_

**Hiermit bestelle ich folgende Produkte zum aktuellen günstigen Direkt-Preis bei Alfa.**

**Alfa GmbH, Klebebänder**  
Dr. Rudolf-Schieber-Str. 11-15  
73463 Westhausen/Germany  
Tel: +49 (0)7363-95 44 60  
Fax: +49 (0)7363-95 44 625  
www.alfa-direkt.de

Artikel-Nr.	Anzahl		Artikelbezeichnung	Größe
	Pack	Karton		
270 1550	<input type="text"/>	<input type="text"/>	Alfa ProStep 270	500mm x 15m

Ansprechpartner \_\_\_\_\_ Datum, Unterschrift \_\_\_\_\_